



TAX &
LEGAL

— *law firm* —


GATTUSO
GATTUSO BOURGET MAZZONE

Doing Business in Canada

Avv. Angelo Chiuchiarelli
Responsabile desk Canada - Usa

BPER:
Banca



Banco di Sardegna
BPER: Gruppo

WEBINAR 18.05.2021

Perché il Canada?



Rapporti bilaterali

- Oltre 40 accordi bilaterali tra Italia Canada
- Convenzione PER LO SCAMBIO DEI VAGLIA POSTALI
- 1883
- Convenzione PER EVITARE LA DOPPIA
IMPOSIZIONE FISCALE - 2002
- Accordo SULLA MOBILITA' GIOVANILE - 2020



Stabilità economico-politica

Membro G7 e G20

Pil 1,736 migliaia di miliardi USD (2019)

Pil pro capite oltre 46.000 USD


Disoccupazione 5,7% (2019)



Vicinanza culturale

grande comunità italiana

sistema Civi Law in Quèbec

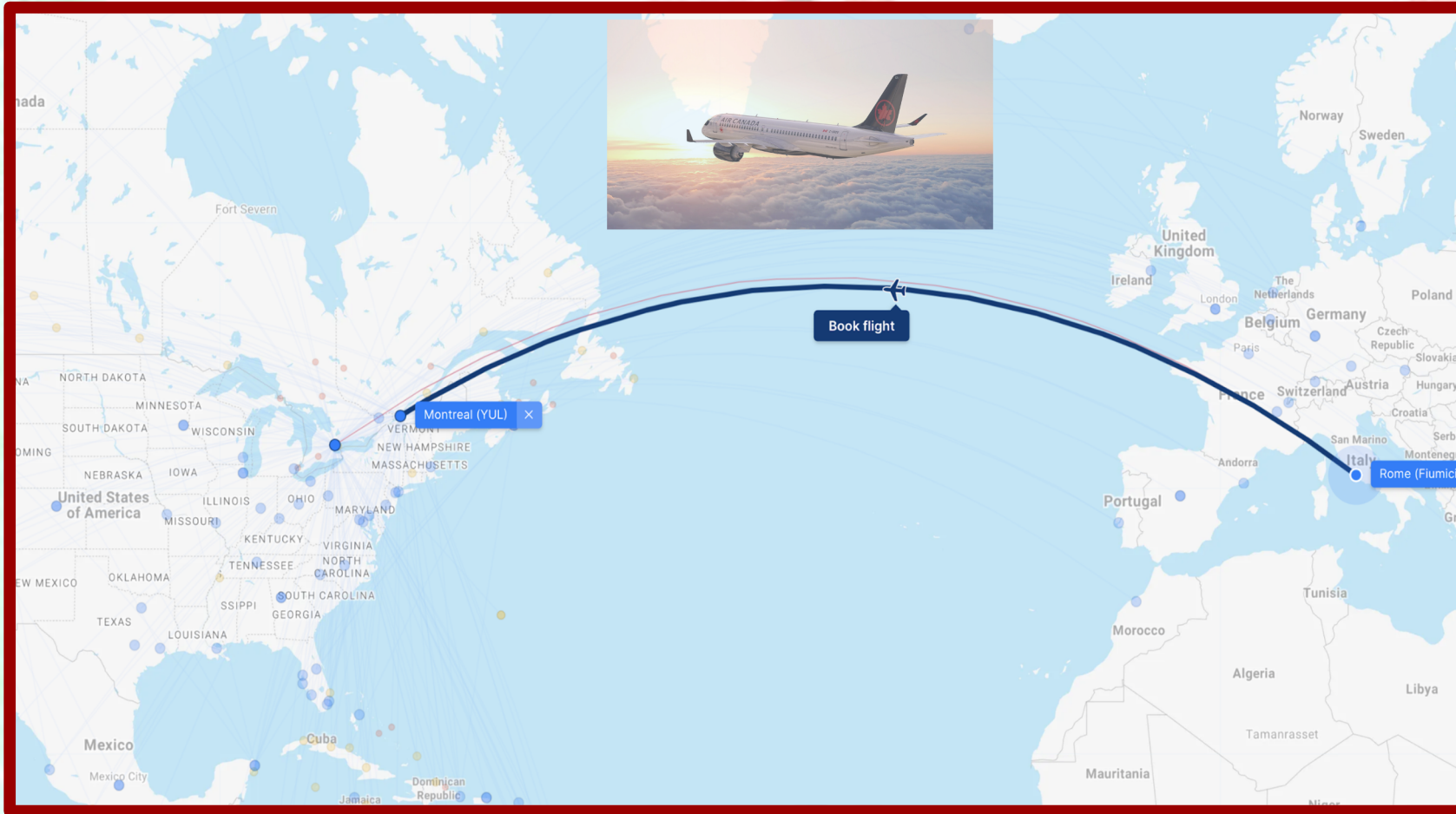


Incentivi per gli investimenti in R&S



Vantaggi logistici











**Circa il 75% dell'export canadese è destinato
al mercato USA**



Accordi Commerciali



Comprehensive Economic and Trade Agreement
Accordo economico e commerciale globale

Dati export

Bilancia commerciale sempre favorevole all'Italia

incremento dopo l'entrata in vigore del Ceta tra Eu e Canada oltre 16%

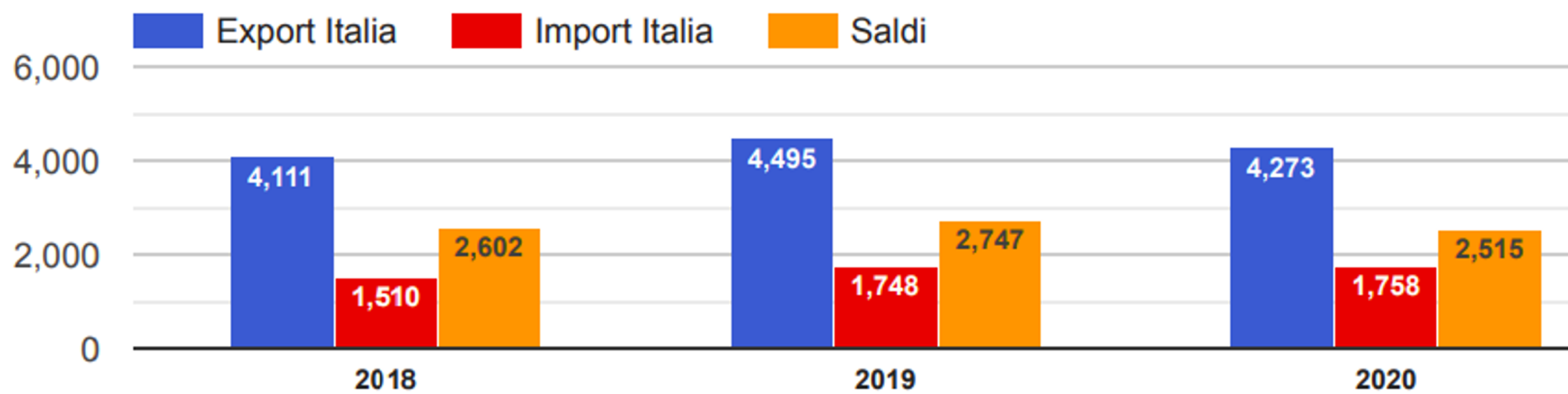


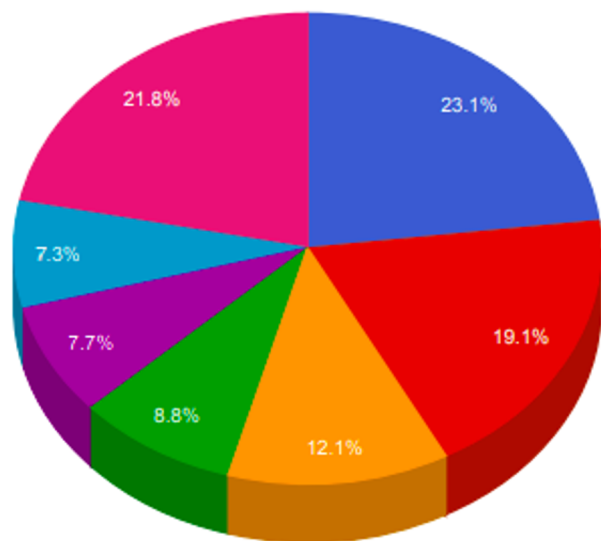
Merci (mln. €)	2018	2019	2020
Prodotti dell'agricoltura, pesca e silvicoltura	22,22	26,06	21,92
Prodotti delle miniere e delle cave	4,97	2,93	2,36
Prodotti alimentari	425,34	443,04	518,57
Bevande	396,07	408,45	413,72
Tabacco	0,7	1,02	2,09
Prodotti tessili	60,74	61,61	42,53
Articoli di abbigliamento (anche in pelle e in pelliccia)	240,29	265,55	202,84
Articoli in pelle (escluso abbigliamento) e simili	192,48	200,98	149,12
Legno e prodotti in legno e sugheri (esclusi i mobili); articoli in paglia e materiali da intreccio	14,88	18,77	15,22
Carta e prodotti in carta	24,78	22,75	25,36
Coke e prodotti derivanti dalla raffinazione del petrolio	0,45	1,35	4,42
Prodotti chimici	149,84	154,6	154,15
Prodotti farmaceutici di base e preparati farmaceutici	197,87	299,54	290,07
Articoli in gomma e materie plastiche	108,51	106,66	103,85
Altri prodotti della lavorazione di minerali non metalliferi	213,58	193,71	175,96
Prodotti della metallurgia	151,08	180,62	246,38
Prodotti in metallo, esclusi macchinari e attrezzature	134,03	149,78	168,07
Computer e prodotti di elettronica e ottica; apparecchi elettromedicali, apparecchi di misurazione e orologi	48,1	47,99	48,53

Prodotti in metallo, esclusi macchinari e attrezzature	134,03	149,78	168,07
Computer e prodotti di elettronica e ottica; apparecchi elettromedicali, apparecchi di misurazione e orologi	48,1	47,99	48,53
Apparecchiature elettriche e apparecchiature per uso domestico non elettriche	137,96	152,65	161,51
Macchinari e apparecchiature	913,48	1.030,95	915,67
Autoveicoli, rimorchi e semirimorchi	202,95	180	151,99
Altri mezzi di trasporto (navi e imbarcazioni, locomotive e materiale rotabile, aeromobili e veicoli spaziali, mezzi militari)	165,94	195,19	163,83
Mobili	142,52	159,45	137,73
Prodotti delle altre industrie manifatturiere	158,54	188,55	152,5
Altri prodotti e attività	8,73	7,52	4,69

Elaborazioni Ambasciata d'Italia su dati Agenzia ICE di fonte ISTAT.

INTERSCAMBIO COMMERCIALE CON L'ITALIA (valori in milioni di euro)





- (63 mln.€) Prodotti alimentari, bevande e tabacco
- (52 mln.€) Macchinari e apparecchi n.c.a.
- (33 mln.€) Prodotti tessili, abbigliamento, pelli e accessori
- (24 mln.€) Mezzi di trasporto
- (21 mln.€) Articoli in gomma e materie plastiche, altri prodotti della lavorazione di minerali non metalliferi
- (20 mln.€) Prodotti delle altre attività manifatturiere
- (59,4 mln.€) Altro

Porta d'Ingresso per altri mercati



CUSMA CANADA - UNITED STATES - MEXICO
AGREEMENT



QUEBEC...non solo grandi opportunità di business







**A journey of thousand miles
begins with a single step**

“ogni lungo viaggio inizia con un singolo passo”

Grazie per l'attenzione
Avv. Angelo Chiuchiarelli